












ILLUMINANDO





INDICE

	Pub	2		Molla	40
	Bolle	18		Samurai	44
	Emisfero	24		Pallina	46
	Dedalo	30		Zeus	52
	Up/Down	34		Zelig	54
	Sky	36	—————	Indice alfabetico generale	56

SOSPENSIONI PUB

Componibilità e varietà dimensionale, consentono alla collezione Pub di essere inserita in ogni tipo di ambiente, grande o piccolo, con un'ampia scelta di finiture.

Realizzata nei colori nero opaco e bianco opaco, dà la possibilità al cliente di variare il diametro dei dischi (diam. 25 – 30 – 50 cm.) e la finitura (BN bianco, SB sabbia, NR nero, FA foglia argento, FO foglia oro).

I dischi oro e argento sono realizzati da un lato in foglia artigianale, dall'altro lato verniciati.

SP 1 45° PUB NR

+ 1 DISCO 30 FO
L 37 - B 10 - H 55 + cavo 100 cm
LED 1 x E27





SP 3 PUB NR

+ 3 DISCHI 25 NR
ø 70 - H 160 - B 12
LED 3 x E27



SP 3 PUB NR

+ 3 DISCHI 30 SB
ø 80 - H 160 - B 12
LED 3 x E27

SP 3 PUB NR

+ 3 DISCHI 30 FO
ø 80 - H 160 - B 12
LED 3 x E27





SP 5 PUB BN

+ 5 DISCHI 30 SB
ø 100 - H 160 - B 12
LED 5 x E27



SP 5 PUB BN

+ 5 DISCHI 25 FA
ø 90 - H 160 - B 12
LED 5 x E27



SP 5 PUB BN

+ 5 DISCHI 25 BN
ø 90 - H 160 - B 12
LED 5 x E27

SP 1 PUB NR

+1 DISCO 25 NR
ø 25 - B 10 - H 30 + cavo 120 cm
LED 1 x E27



SP 1 PUB NR

+ 1 DISCO 30 SB
ø 30 - B 10 - H 30 + cavo 120 cm
LED 1 x E27



SP 1 PUB NR

+ 1 DISCO 50 FO
ø 50 - B 10 - H 30 + cavo 120 cm
LED 1 x E27





PL 1 PUB BN

+ 1 DISCO 30 SB
ø 30 - SP 15 - B 8
LED 1 x E27



PL 1 PUB BN

+ 1 DISCO 25 BN
ø 25 - SP 15 - B 8
LED 1 x E27



PL 2 PUB NR

+ 2 DISCHI 25 FO
ø 25 - SP 15 - L 70 - B 10
LED 2 x E27

PL 2 PUB NR

+ 2 DISCHI 30 SB
ø 30 - SP 15 - L 70 - B 10
LED 2 x E27





AP 1 PUB NR

+ 1 DISCO 25 BN
ø 25 - H 45 - SP 10 - B 10
LED 1 x E27



AP 1 PUB NR

+ 1 DISCO 30 SB
ø 30 - H 45 - SP 10 - B 10
LED 1 x E27



La serie PUB può alloggiare
anche lampadine schermate
per un effetto soft



AP 1 PUB NR

+ 1 DISCO 50 FO
ø 50 - H 55 - SP 10 - B 10
LED 1 x E27



TE 2 PUB BN

+ 2 DISCHI 30 SB
ø 30 - H 175 - B 35
LED 2 x E27



TE 2 PUB NR

+ 2 DISCHI 25 BN
ø 25 - H 175 - B 35
LED 2 x E27

LU 1 PUB BN

+ 1 DISCO 25 FA
ø 25 - H 50 - P 21 - B 18
LED 1 x E27



LU 1 PUB BN

+ 1 DISCO 30 SB
ø 30 - H 50 - P 21 - B 18
LED 1 x E27



La serie PUB può alloggiare anche lampadine schermate per un effetto soft

AP 1 90° PUB NR

+ 1 DISCO 25 NR
ø 25 - H 25 - SP 33 - B 10
LED 1 x E27



AP 1 90° PUB NR

+ 1 DISCO 30 FO
ø 30 - H 25 - SP 35 - B 10
LED 1 x E27





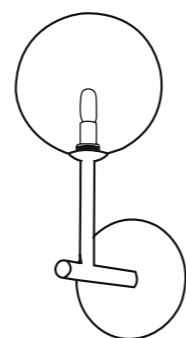
AP BOLLE 2 OR

B 12 - L 45 - SP 24
Montatura metallo verniciato
oro opaco.
Vetro trasparente o satinato ø 14
Lampadine 2 x G9 LED



AP BOLLE 1

B 12 - H 31 - SP 19
Montatura metallo verniciato
oro opaco.
Vetro trasparente o satinato ø 14
Lampadine 1 x G9 LED



SP BOLLE 6 OR

B 14 - ø 106 - H 85 + cavo 120 cm
Montatura metallo verniciato oro opaco o
nero opaco. Vetro trasparente o satinato ø 14
Lampadine 6 x G9 LED



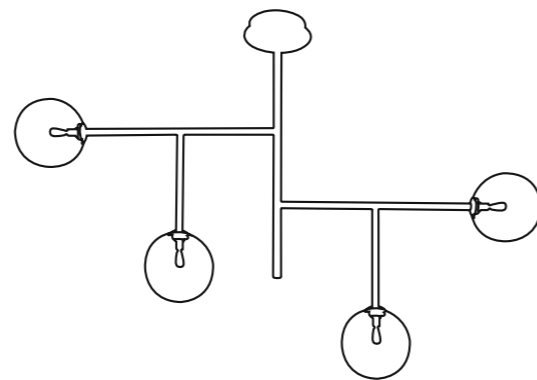
SP BOLLE 9 NR

B 14 - ϕ 106 - H 85 + cavo 120 cm
Montatura metallo verniciato nero opaco o
oro opaco. Vetro satinato o trasparente ϕ 14
Lampadine 9 x G9 LED



PL BOLLE 4

B 14 - H 70 - L 106
Montatura metallo verniciato nero opaco o
oro opaco. Vetro satinato o trasparente ϕ 14
Lampadine 4 x G9 LED





LU BOLLE 1 OR

B 15 - H 35 - SP 23
Montatura metallo verniciato oro opaco.
Vetro trasparente o satinato ø 14
Lampadine 1 x G9 LED

TE BOLLE 5 OR

B 35 - H 183
Montatura metallo verniciato oro opaco.
Vetro satinato o trasparente ø 14
Lampadine 5 x G9 LED



PARETE/SOFFITTO

EMISFERO

EMISFERO è progettata per dare una luce diretta, semidiretta o indiretta, semplicemente ruotando il disco piccolo sull'asse per coprire o scoprire le lampadine.

Potete così decidere al momento la luce desiderata.

La montatura è bianca e i dischi delle lampadine vanno in coordinato con il disco mobile.

I colori di quest'ultimi sono: BN bianco, NR nero, GR grigio, SB sabbia, FO Foglia oro, FA Foglia Argento, FR Foglia Rame, AC Acciaio



PL EMISFERO P F

PL EMISFERO P FO
ø 36 + ø 23 - H12
applique/plafoniera
LED 1 x GX53

PARETE/SOFFITTO

EMISFERO



PL EMISFERO P NR

PL EMISFERO P


ø 36 + ø 23 - H12
applique/plafoniera
LED 1 x GX53



PL EMISFERO P SB

PL EMISFERO P

ø 36 + ø 23 - H12
applique/plafoniera
LED 1 x GX53



PARETE/SOFFITTO
EMISFERO



PL EMISFERO M BN

PL EMISFERO M

ø 57 + ø 34 - H12
applique/plafoniera
LED 3 x GX53



PL EMISFERO M FA

PL EMISFERO M F

ø 57 + ø 34 - H12
applique/plafoniera
LED 3 x GX53



SOFFITTO
EMISFERO



PL EMISFERO G FR

PL EMISFERO G F

ø 70 + ø 40 - H12
plafoniera
LED 5 x GX53

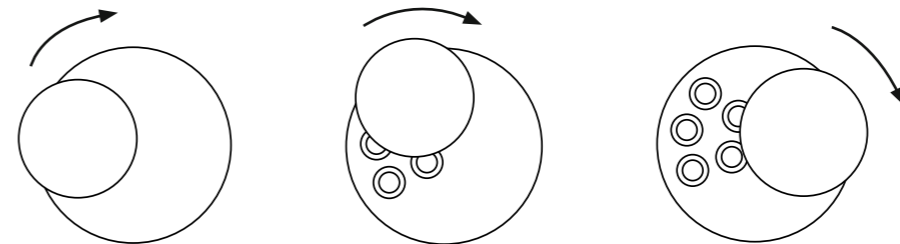
SOFFITTO
EMISFERO



PL EMISFERO G GR

PL EMISFERO G

ø 70 + ø 40 - H12
plafoniera
LED 5 x GX53



DEDALO

La serie DEDALO è realizzata con montatura in metallo bianco o antracite.

I quadrelli interni sono intercambiabili, e sono disponibili nei seguenti colori:

Bianco, Antracite, Grigio, Sabbia, Foglia Oro, Foglia Argento, Foglia Rame e Acciaio.

Il diffusore realizza una luminosità adatta a creare un ambiente molto confortevole.



DEDALO 1 BN FO

DEDALO 1 F

27,2 x 26,7 - H 3,8 cm
 Montatura metallo bianco o antracite
 Quadrello intercambiabile nei colori:
 Bianco - Antracite - Grigio - Sabbia
 F. Oro - F. Argento - F. Rame - Acciaio
 1 x GX53 LED




DEDALO 2 BN AN

DEDALO 2

52 x 36,5 - H 3,8
 Montatura metallo bianco o antracite
 Quadrello intercambiabile nei colori:
 Bianco - Antracite - Grigio - Sabbia
 F. Oro - F. Argento - F. Rame - Acciaio
 2 x GX53 LED

DEDALO 3 F

70 x 38 - H 3,8
 Montatura metallo bianco o antracite
 Quadrello intercambiabile nei colori:
 Bianco - Antracite - Grigio - Sabbia
 F. Oro - F. Argento - F. Rame - Acciaio
 3 x GX53 LED




DEDALO 3 AN FR



DEDALO 4 BN FA

DEDALO 4 F

48,5 x 48 - H 3,8
Montatura metallo bianco o antracite
Quadrello intercambiabile nei colori:
Bianco - Antracite - Grigio - Sabbia
F. Oro - F. Argento - F. Rame - Acciaio
4 x GX53 LED



DEDALO 8 AN GR

DEDALO 8

82 x 78 - H 3,8
Montatura metallo bianco o antracite
Quadrello intercambiabile nei colori:
Bianco - Antracite - Grigio - Sabbia
F. Oro - F. Argento - F. Rame - Acciaio
8 x GX53 LED



DEDALO 5 AN AC

DEDALO 5 F

110 x 42,2 - H 3,8
Montatura metallo bianco o antracite
Quadrello intercambiabile nei colori:
Bianco - Antracite - Grigio - Sabbia
F. Oro - F. Argento - F. Rame - Acciaio
5 x GX53 LED



DEDALO 6 BN SB

DEDALO 6

63 x 62 - H 3,8
Montatura metallo bianco o antracite
Quadrello intercambiabile nei colori:
Bianco - Antracite - Grigio - Sabbia
F. Oro - F. Argento - F. Rame - Acciaio
6 x GX53 LED

APPLIQUE
UP/DOWN



UP-DOWN 2+1

L 27 - SP 10 - H 4,5
Metallo verniciato nei colori antracite,
bianco o sabbia. Luce bi-emissione.
Copertura lampadina lato inferiore in
polipropilene bianco.
3 x GX53 LED



UP-DOWN 3+2

L 44 - SP 10 - H 4,5
Metallo verniciato nei colori antracite,
bianco o sabbia. Luce bi-emissione.
Copertura lampadine lato inferiore in
polipropilene bianco.
5 x GX53 LED



UP-DOWN 4+3

L 60,5 - SP 10 - H 4,5
Metallo verniciato nei colori antracite,
bianco o sabbia. Luce bi-emissione.
Copertura lampadine lato inferiore
in polipropilene bianco.
7 x GX53 LED

UP-DOWN 5+4

L 77,5 - SP 10 - H 4,5
Metallo verniciato nei colori antracite,
bianco o sabbia. Luce bi-emissione.
Copertura lampadine lato inferiore
in polipropilene bianco.
9 x GX53 LED



SOSPENSIONI
SKY TONDA



SP SKY TO P BN



SP SKY TO P SB

SP SKY TO P

ø 55 - B 17 - H 16 + cavo 130
Montatura metallo nei colori bianco,
sabbia o antracite
Diffusore acrilico Bianco
Pannello LED 18W 3000K 1800Lm
2 x GX53 LED



SP SKY TO P BN



SP SKY TO G AN



SP SKY TO G AN

SP SKY TO G

ø 75 - B 17 - H 20 + cavo 130
Montatura metallo nei colori
antracite, bianco o sabbia
Diffusore acrilico Bianco
Pannello LED 24W 3000K 2250Lm
3 x GX53 LED

SOFFITTO
MOLLA


La serie Molla è disponibile nei colori BN bianco, SB sabbia, AN antracite.

E' dotata di un disco nel gruppo luce con la stessa finitura della lampada, su richiesta il disco può essere realizzato nelle seguenti finiture: BN bianco, AN antracite, GR grigio, SB sabbia, FO foglia oro, FA foglia argento, FR foglia rame, AC acciaio.



PL MOLLA G F

PL MOLLA G AN FA
ø 71 - H 24 - B 30
3 x GX53 LED



PL MOLLA P F

PL MOLLA P BN FR
ø 30 - H 12 - B 12
1 x GX53 LED



PL MOLLA M F

PL MOLLA M SB FO
ø 50 - H 20 - B 20
2 x GX53 LED



SP MOLLA P SB FO

SP MOLLA P F

ø 30 - B 12 - H 12 + cavo 120
1 x GX53 LED



SP MOLLA M AN AC

SP MOLLA M F

ø 50 - B 12 - H 20 + cavo 120
2 x GX53 LED

SP MOLLA G

ø 71 - B 12 - H 24 + cavo 120 cm
3 x GX53 LED



SP MOLLA G BN

PARETE/SOFFITTO
SAMURAI

AP SAMURAI G

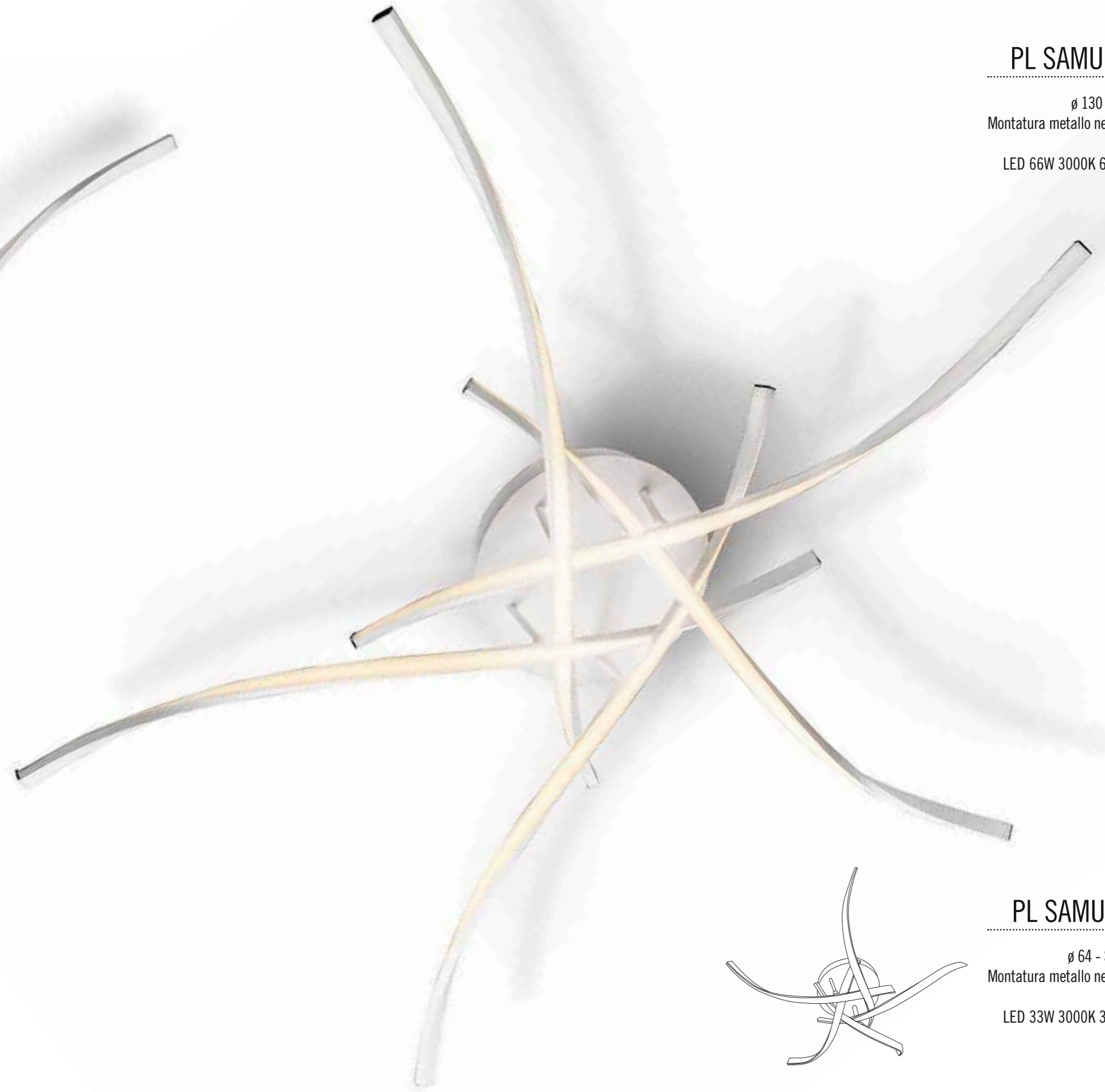
L 110 x 20 - SP 16
Montatura metallo nel colore
bianco
LED 35W 3000K 3000Lm



SOFFITTO
SAMURAI

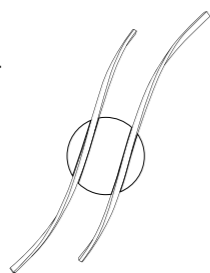
PL SAMURAI G

∅ 130 - SP 16
Montatura metallo nel colore
bianco
LED 66W 3000K 6000Lm



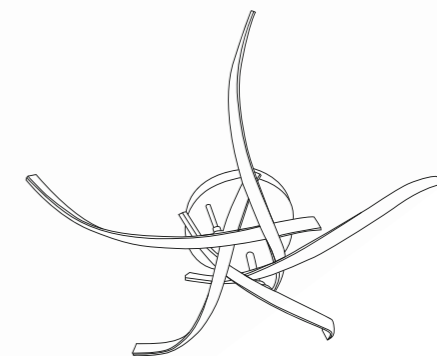
AP SAMURAI P

L 62 x 16 - SP 13
Montatura metallo nel colore
bianco
LED 15W 3000K 1300Lm



PL SAMURAI P

∅ 64 - SP 13,5
Montatura metallo nel colore
bianco
LED 33W 3000K 3000Lm



PARETE/SOFFITTO

PALLINA

La collezione Pallina è disponibile in vetro (TR) trasparente o (ST) satinato, a scelta del cliente.



PL PALLINA 1 BN ST



PL PALLINA 1 CR TR



PL PALLINA 1 NR TR

PL PALLINA 1

B 6,5 x 6,5 - V 14 - H 17
Montatura metallo nei colori
Bianco, Cromo o Nero
1 x G9 LED

TAVOLO

PALLINA



LU PALLINA 1 TR

LU PALLINA 1

B 11 - V14 - H 17
Base in Acrilico Trasparente
Vetro Trasparente o Satinato
1 x G9 LED



LU PALLINA 1 ST



PL PALLINA 2

B 30 x 4 - V 14 - H 17
Montatura metallo nei colori
Cromo, Bianco o Nero
2 x G9 LED

PL PALLINA 3

B 50 x 4 - V 14 - H. 17
Montatura metallo nei colori
Cromo, Bianco o Nero
3 x G9 LED



PL PALLINA 4

B 70 x 4 - V 14 - H. 17
Montatura metallo nei colori
Cromo, Bianco o Nero
4 x G9 LED



PARETE/SOFFITTO
PALLINA



PL PALLINA TO 3 CR ST

PL PALLINA TO 3

ø 40 - V 14 - H. 17
Montatura metallo nei colori
Cromo, Bianco o Nero
3 x G9 LED



PL PALLINA TO 3 BN TR



PL PALLINA TO 5 CR ST

PL PALLINA TO 5

ø 40 - V 14 - H. 17
Montatura metallo nei colori
Cromo, Bianco o Nero
5 x G9 LED

PARETE/SOFFITTO
PALLINA



PL PALLINA TO 5 G CR TR

PL PALLINA TO 5 G

ø 60 - V 14 - H. 17
Montatura metallo nei colori
Cromo, Bianco o Nero
5 x G9 LED



ZEUS 1 NR

B 9x9 - SP 17 cm
Montatura nera, bianca o
nichel galvanico spazzolato
1 x E27 per PAR 30 Lampadina esclusa



ZEUS 2 NR

B 9x9 - L 36 - SP 18 cm
Montatura nera, bianca o
nichel galvanico spazzolato
2 x E27 per PAR 30 Lampadina esclusa



ZEUS 3 NR

B 9x9 - L 60 - SP 18 cm
Montatura nera, bianca o
nichel galvanico spazzolato
3 x E27 per PAR 30 Lampadina esclusa



ZEUS 4 NR

B 9x9 - L 84 - SP 18 cm
Montatura nera, bianca o
nichel galvanico spazzolato
4 x E27 per PAR 30 Lampadina esclusa



ZELIG 1 NR

B 6,5x6,5 - SP 13 cm
Montatura metallo verniciato
nero, bianco o cromo
Lampadina
1 x GU10 7W LED 3000K inclusa



ZELIG 2 NR

B 30x4 - SP 13 cm
Montatura metallo verniciato
nero, bianco o cromo
Lampadina 2 x GU10
7W LED 3000K incluse



ZELIG 3 NR

B 50x4 - SP 13 cm
Montatura metallo verniciato
nero, bianco o cromo
Lampadina 3 x GU10
7W LED 3000K incluse



ZELIG 4 NR

B 70x4 - SP 13 cm
Montatura metallo verniciato
nero, bianco o cromo
Lampadina 4 x GU10
7W LED 3000K incluse



INDICE ALFABETICO



Bolle

18



Samurai

44



Dedalo

30



Sky

36



Emisfero

24



Up/Down

34



Molla

40



Zelig

54



Pallina

46



Zeus

52



Pub

2

Le carte da parati delle ambientazioni sono fornite da **TapLab**
www.taplab.it

Foto - Progetto - Stampa
tapgrafiche - Poggibonsi (Siena) - Italy






ILLUMINANDO s.r.l.

Via Luigi Longo, 18

50019 Sesto Fiorentino (FI) - Italy

Tel. +39 055.6235791 - Fax +39 055.4251021

www.illuminando.com - info@illuminando.com

   [illuminando](#)

